

Центральная торговая система



Почему ЦТС?



Удобство

1 день – регистрация
компании и допуск товаров



Интуитивно
понятная платформа

Удобный интерфейс
и возможность участвовать
в **торгах без посредников**



Бесплатное
подключение

0,2% комиссия от сделки
с каждой стороны



Цены
признаны ФНС

**Расчет ценовых
индикаторов** и индексов



Цены

Сделки в режиме аукциона
с формированием рыночной
цены



Свобода

Вам не нужно постоянно
находиться в системе, чтобы
заключать сделки на торгах.
**Запланируйте аукцион и
получайте заявки**

Формы аукциона



На повышение

Вы продавец и хотите **продать** свой товар как можно дороже. Выставляйте товар на торги, и в вашем аукционе выиграет компания – одна/несколько, – которая предложит самую высокую цену.



На понижение

Вы покупатель и хотите **купить** товар дешевле всего. Подайте заявку и в аукционе выиграет компания – одна/несколько, – которая предложит самую низкую цену.



Выбирая покупателя

Вы продавец и хотите **продать** свой товар не только дороже, но и как можно удобнее для себя. В этом аукционе вы выбираете победителя (одного/несколько) по любым дополнительным критериям: условиям поставки, виду упаковки, срокам поставки.



Выбирая продавца

Вы покупатель и хотите **купить** товар не только дешевле, но и как можно удобнее для себя. В этом аукционе вы выбираете победителя (одного или несколько) по любым дополнительным критериям: условиям поставки, виду упаковки, срокам поставки.

Как начать работать?

1

Регистрируем
компанию

2

Закключаем
договор

3

Добавляем свои
товары и услуги

4

Покупаем/продаем
то, что нам нужно,
на торгах

Зарегистрируйте компанию

Необходимые документы:



Бухгалтерский
баланс компании



Документ о назначении единоличного
исполнительного органа



Свидетельство о
постановке на налоговый
учет



Свидетельство
о государственной регистрации



Устав общества



Согласие на обработку
персональных данных

На centorgs.ru – это
займет 1 рабочий день

1 этап регистрации

1. Перейдите по ссылке <https://centorgs.ru/session/registration> для регистрации.
2. Заполните все необходимые данные, включая номер телефона. Создайте надежный пароль. Указанный Вами адрес электронной почты будет вашим постоянным логином, а номер телефона – двухфакторной аутентификацией.
3. Нажмите «Зарегистрироваться». На указанную Вами почту придет письмо-подтверждение. Перейдите по ссылке из письма для подтверждения регистрации.
4. Введите указанный адрес электронной почты и пароль, нажмите «Войти».
5. Введите код подтверждения из смс.
6. Вы зашли в личный кабинет.

Вход **Регистрация** **1**

Зарегистрироваться

Иностранная организация

Форма собственности
Юридическое лицо

ИНН *

Фамилия *

Имя *

Отчество

Мобильный телефон *

Email *

Пароль *

Пароль должен состоять минимум из 8 символов и содержать большие и маленькие латинские буквы (A-Z, a-z), цифры (0-9) и спецсимволы (!@#%&*)

Подтверждение пароля *

Даю согласие на обработку персональных данных

Принимаю условия пользовательского соглашения

Вернуться на главную страницу

Зарегистрироваться **3**

Вход **Регистрация**

4 Войти

Email

Пароль

[Забыли пароль?](#)

Вернуться на главную страницу

Войти

Войти

Введите код подтверждения **5**

Через 117 сек. отправить код еще раз

Вернуться на страницу входа

Отправить

6

РЕГИСТРАЦИЯ ДАННЫЕ ОБ ОРГАНИЗАЦИИ ДОГОВОР

1 **2** **3**

Благодарим вас за регистрацию!

Шаг 1
В разделе [«Организация»](#) заполните данные о вашей организации

Шаг 2
Загрузите пакет документов организации

Шаг 3
Отправьте анкету на согласование
Результат согласования вы увидите в уведомлениях.

Шаг 1
Скачайте файл договора в формате sig

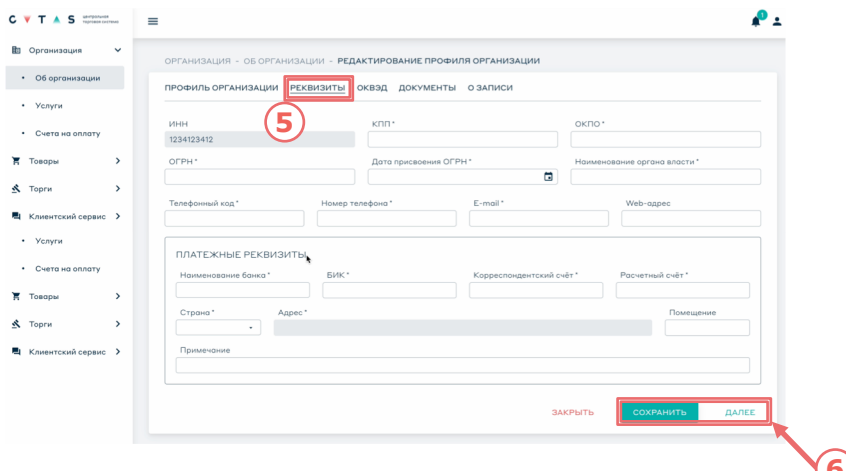
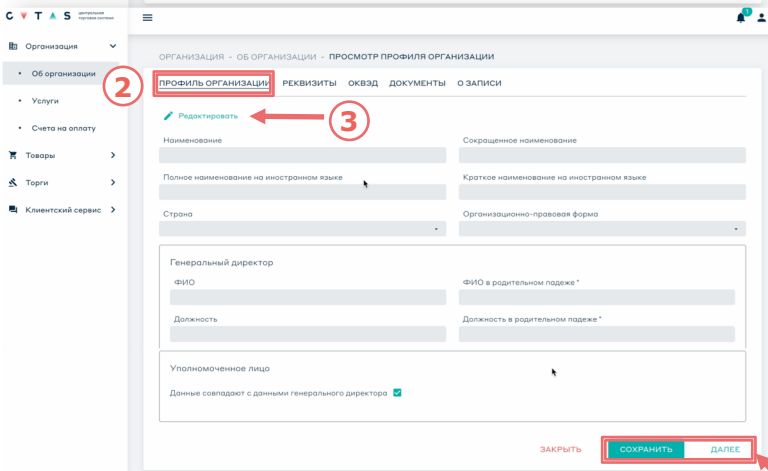
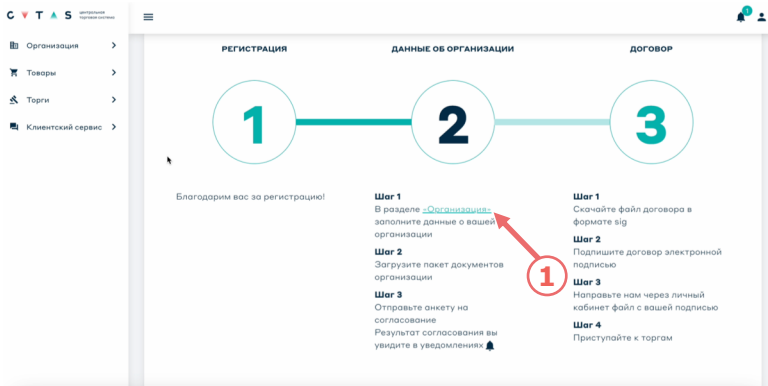
Шаг 2
Подпишите договор электронной подписью

Шаг 3
Направьте нам через личный кабинет файл с вашей подписью

Шаг 4
Приступайте к торгам

2 этап регистрации

1. Перейдите в раздел «**Организация**».
2. Внесите данные в следующих разделах: Профиль организации, Реквизиты.
3. Для внесения данных нажмите «**Редактировать**» в **Профиле организации**.
4. После заполнения всех полей нажмите «**Сохранить**» и «**Далее**».
5. В разделе «**Реквизиты**» необходимо заполнить все требующиеся данные.
6. После заполнения данных нажмите «**Сохранить**» и «**Далее**».



4

6

2 этап регистрации

ПРОФИЛЬ ОРГАНИЗАЦИИ РЕКВИЗИТЫ ОКВЭД **ДОКУМЕНТЫ** О ЗАПИСИ

Действия	Вид документа	Номер документа	Дата документа	Статус	Обязате...	Создать
...	Бухгалтерский баланс				Да	Добавить документ
...	Выписка из ЕГРЮЛ/ЕГРИП				Да	Добавить документ
...	Документ о назначении единол...				Да	Добавить документ
...	Свидетельство о постановке на...				Да	Добавить документ
...	Свидетельство о государствен...				Да	Добавить документ
...	Устав общества				Да	Добавить документ
...	Согласие на обработку персон...				Да	Добавить документ
...	Доверенность на представлени...				Нет	Добавить документ
...	Договор на оказание услуг по о...				Нет	Добавить документ
...	Отчет о финансовых результа...				Нет	Добавить документ

1. В разделе «Документы» добавьте обязательные документы.
2. Нажмите «Добавить документ». Укажите дату документа и срок его окончания.
3. Загрузите или перетащите файл.
4. Нажмите «Сохранить».

Согласие на обработку персональных данных скачайте на сайте (<https://centorgs.ru/regulatory-documents>) в разделе «Регламентирующие документы», либо запросите у Вашего менеджера.

ОРГАНИЗАЦИЯ - ОБ ОРГАНИЗАЦИИ - ПРОСМОТР ПРОФИЛЯ ОРГАНИЗАЦИИ - СОЗДАНИЕ ДОКУМЕНТА

ДОКУМЕНТ

Статус документа: [выпадающий список] Вид документа *: Бухгалтерский баланс Номер документа *: [вводное поле]

Дата документа *: [календарный выборщик] Дата завершения действия: [календарный выборщик]

Загрузите или перетащите сюда файл

Объем файла не должен превышать 40 МБ

Закрывать Сохранить

2 этап регистрации

Действия	Вид документа	Номер документа	Дата документа ↑	Статус	Обязате...	Создать
...	Бухгалтерский баланс	999999	12.12.2017	Новый	Да	Добавить еще
...	Выписка из ЕГРЮЛ/ЕГРИП	999999	12.12.2017	Новый	Да	Добавить еще
...	Документ о назначении едино...	999999	12.12.2018	Новый	Да	Добавить еще
...	Свидетельство о постановке на...	999999	11.12.2017	Новый	Да	Добавить еще
...	Свидетельство о государствен...	999999	12.12.2017	Новый	Да	Добавить еще
...	Устав общества	999999	12.12.2013	Новый	Да	Добавить еще
...	Согласие на обработку персон...	999999	12.12.2012	Новый	Да	Добавить еще
...	Доверенность на представлени...			Нет	Нет	Добавить документ
...	Договор на оказание услуг по о...			Нет	Нет	Добавить документ
...	Отчет о финансовых результат...			Нет	Нет	Добавить документ

Успешно сохранено!

ЗАКРЫТЬ НА СОГЛАСОВАНИЕ

1. После заполнения всех разделов нажмите «На согласование».
2. После проверки всех документов и информации о Вашей компании, наш менеджер свяжется с Вами для подписания договора.

3 этап - добавление товаров

С ▼ Т ▲ S центральная торговая система

Организация >

Товары >

- Все товары
- Товары организации**
- Торги >
- Клиентский сервис >

ТОВАРЫ - ТОВАРЫ ОРГАНИЗАЦИИ

ТОВАРЫ ОРГАНИЗАЦИИ

Действия Код товара Наименование товара Отделение торгов Категория товара Вид товара Базис поставки Завод-производитель Статус

+ Создать Скачать файл

ТОВАРЫ - ТОВАРЫ ОРГАНИЗАЦИИ - СОЗДАНИЕ ТОВАРА

ТОВАР ДОКУМЕНТЫ ТОВАРА

Наименование товара *

Вид товара *

Отделение торгов * Категория товара *

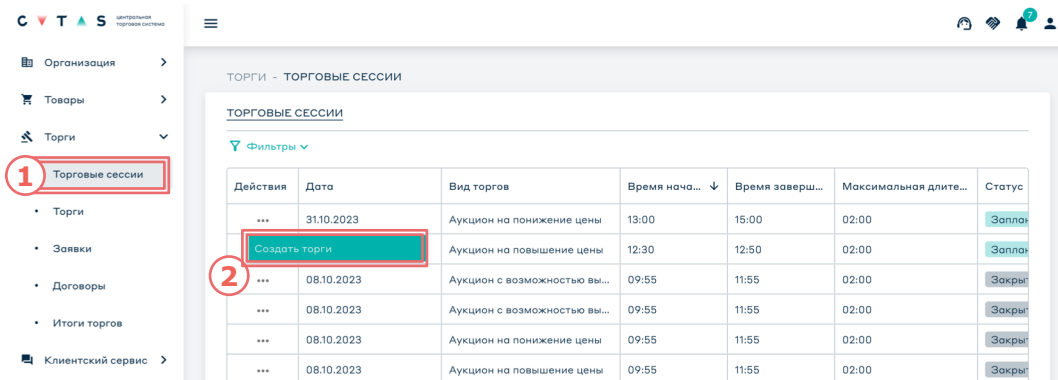
Упаковка * Единица измерения товара в лоте *

БАЗИС ПОСТАВКИ

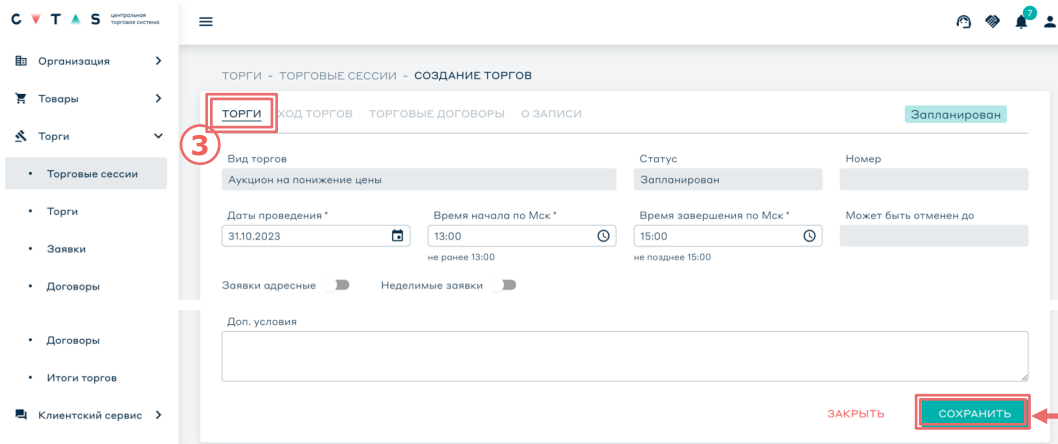
1. В разделе «**Товары организации**» нажмите «Создать» и добавьте свои товары.
2. Заполните все необходимые данные по Вашему товару.
3. К созданному товару прикрепите документ подтверждающий качество.
4. Дождитесь уведомления о подтверждении допуска товара.

Оповещение о допуске товара Вы увидите в «Уведомлениях».

4 этап - создание аукциона



1. Перейдите в раздел «**Торговые сессии**».
2. Выберите дату, время и подходящий вид торгов, не менее чем за три дня до начала проведения аукциона. В столбце «Действия» наведите курсор на «...» и нажмите «**Создать торги**».
3. В разделе «**Торги**» заполните обязательные поля.
4. Нажмите «**Сохранить**».
5. После сохранения, аукцион будет создан.



Начните свой первый аукцион

САЙТ:
centorgs.ru

АДРЕС:
Москва, ул. Пречистенка, д. 38, оф. 13

ТЕЛЕФОН:
7 (495) 025 – 00 – 99
7 (499) 322 – 10 – 60

TELEGRAM:
[@centorgs](https://t.me/centorgs)

E-MAIL:
email@centorgs.ru